

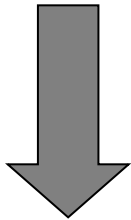


Fomento a la Inversión Pública y Privada en la Propiedad Rural FIPP

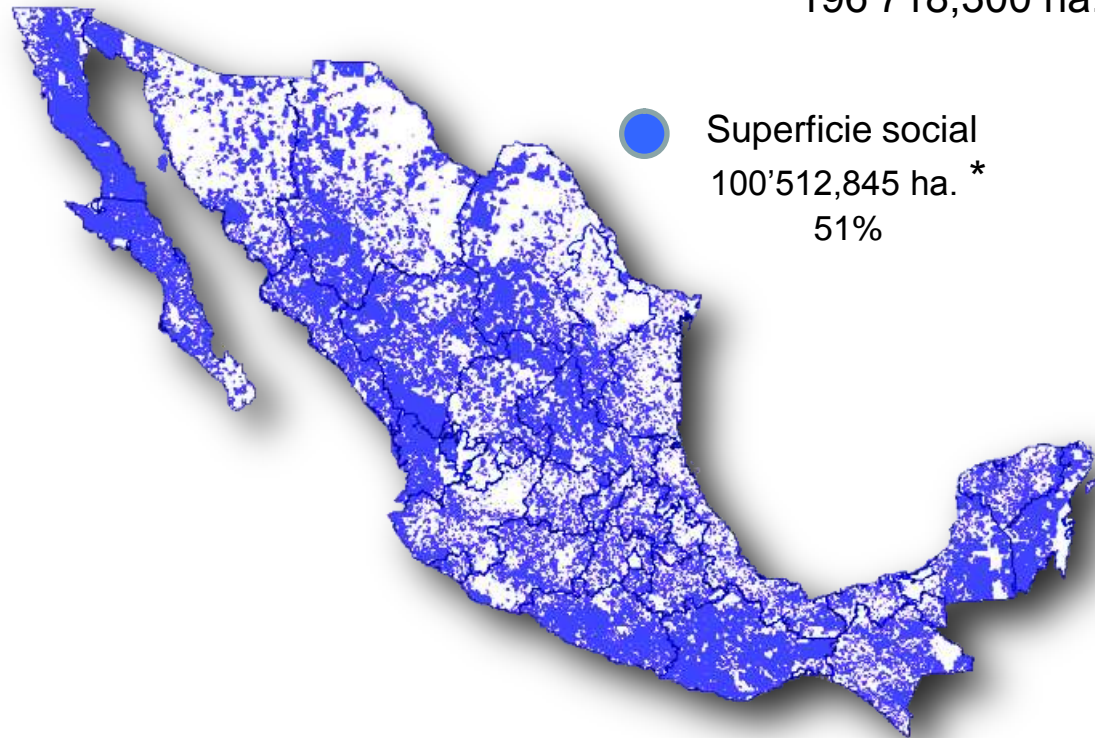
Ámbito de aplicación

Atendemos el 51 por ciento de la superficie nacional integrada por:

* 31,603 Núcleos Agrarios
(29,267 Ejidos y
2,336 Comunidades)



* 4'628,505
Titulares de Derechos



80% de selvas y bosques.
74% de la biodiversidad.
2/3 partes de los litorales.

¿Qué es el FIPP?

- Programa Agrario del Gobierno Federal para **dar a la tierra** rural usos más eficientes y productivos **conforme a su vocación**.
- Protege la propiedad de los campesinos y **fomenta la coinversión**.
- Generación de condiciones de **certeza jurídica** en las inversiones en el campo (titulares de la tierra e inversionistas).
- Atiende **gratuitamente** la demanda de miles de campesinos para hacer productivas sus tierras.

¿Qué no es el FIPP?

- No es un programa de ayuda a fondo perdido.
- No promueve “la venta de tierras” ejidales o comunales.
- No otorga **créditos** o recursos económicos.
- No compite con otros **Programas Federales**.
- No se regalan peces, **¡Se enseña a pescar!**

Vertientes

Desarrollo Agropecuario



Desarrollo Urbano, Industrial,
Servicios y Minero



Turístico



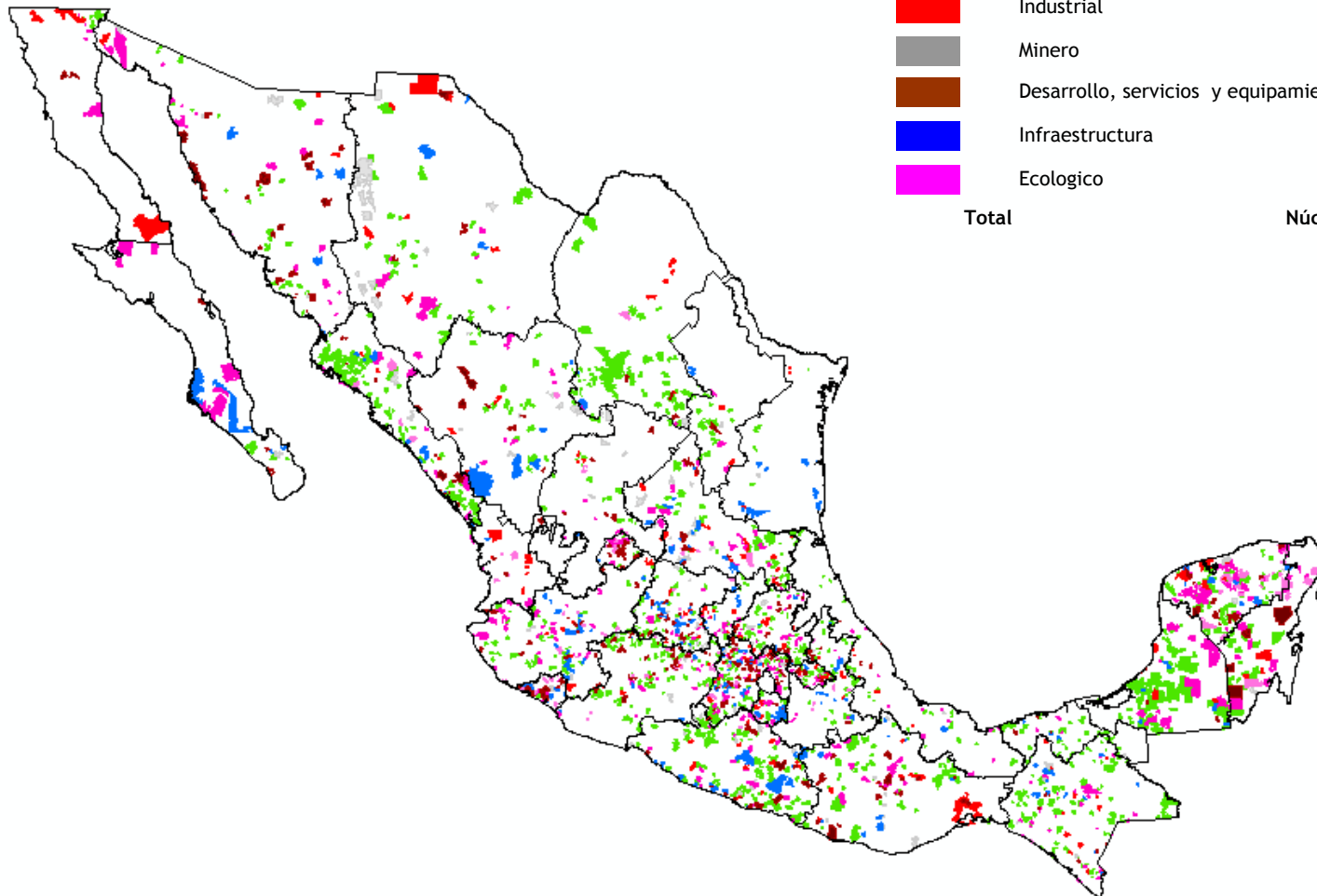
Ecológico








Núcleos agrarios con solicitud al FIPP

Modalidad	Núcleos Agrarios	Superficie	Inversionistas
Agropecuario	1,482	5,521,255	680
Turístico	437	2,662,922	26
Industrial	222	1,547,578	62
Minero	188	1,144,564	91
Desarrollo, Servicios y Equipamiento Urbano	297	1,509,541	43
Infraestructura	313	2,115,237	8
Ecológico	93	554,840	7
	3,032	15,055,937	917

Nacional



Catálogo de Tierras		Núcleos Agrarios
Modalidad		
	Agropecuario	1,482
	Turístico	437
	Industrial	222
	Minero	188
	Desarrollo, servicios y equipamiento urbano	297
	Infraestructura	313
	Ecologico	93
Total	Núcleos agrarios	3,032
	Superficie	15,055,937
	Beneficiados	93,318

Inversión Privada

Inversionistas registrados en el catálogo

Estado	Inversionistas
Aguascalientes	6
Baja California	9
Baja California Sur	15
Campeche	24
Chiapas	4
Chihuahua	27
Coahuila	27
Colima	9
Durango	31
Guanajuato	34
Guerrero	199
Hidalgo	51
Jalisco	19
México	35
Michoacán	108
Morelos	1

Estado	Inversionistas
Nayarit	1
Nuevo León	11
Oaxaca	75
Puebla	23
Querétaro	3
Quintana Roo	15
San Luis Potosí	28
Sinaloa	62
Sonora	23
Tabasco	12
Tamaulipas	7
Tlaxcala	3
Veracruz	24
Yucatán	18
Zacatecas	6
Oficina Central	7
Total	917

Proceso en la formalización de un proyecto de inversión

1. Reunión de información

2. Reunión de acercamiento

3. Revisión y suscripción del documento legal

4. Inscripción en el RAN, RPP, SRE o institución correspondiente

5. Supervisión a proyectos de inversión formalizados

2008

87 Proyectos de inversión formalizados

Inversión total aproximada (millones de pesos)	8,172.08
Beneficio comprometido (millones de pesos)	1'568.40
Recurso entregado a los sujetos agrarios (millones de pesos)	531.91
Superficie con mejoramiento (hectáreas)	20,437
Sujetos beneficiados	5,432
Número de contratos celebrados	253
Empleos directos proyectados por los inversionistas	1,437
Empleos indirectos proyectados por los inversionistas	2,272

Beneficio proyectado 2008

\$ 450,000,000

2008



2009

809 Proyectos de inversión formalizados

Inversión total aproximada (millones de pesos)	31,806.11
Beneficio comprometido (millones de pesos)	2,066.28
Recurso entregado a los sujetos agrarios (millones de pesos)	647.08
Superficie con mejoramiento (hectáreas)	206,595
Sujetos beneficiados	51,900
Número de contratos celebrados	1,427
Empleos directos proyectados por los inversionistas	13,359
Empleos indirectos proyectados por los inversionistas	21,129

Beneficio proyectado 2009

\$ 1,620,000,000

2009

809 Proyectos de inversión formalizados



PROYECTOS DE INVERSION 2009

AVANCES 2010

289 Proyectos de inversión formalizados

Inversión total aproximada (millones de pesos)	24,328.77
Beneficio comprometido (millones de pesos)	1,503.74
Recurso entregado a los sujetos agrarios (millones de pesos)	230.86
Superficie con mejoramiento (hectáreas)	55,954
Sujetos beneficiados	41,208
Número de contratos celebrados	472
Empleos directos proyectados por los inversionistas	5,630
Empleos indirectos proyectados por los inversionistas	5,915

Beneficio proyectado 2010

\$ 3,000,000,000

2010



289 Proyectos de inversión formalizados

PROYECTOS DE INVERSION 2010

AVANCE ACUMULADO 2008-2010

1,185 Proyectos de inversión formalizados

Inversión total aproximada (millones de pesos)	64,306.96
Beneficio comprometido (millones de pesos)	5,138.42
Recurso entregado a los sujetos agrarios (millones de pesos)	1,409.85
Superficie con mejoramiento (hectáreas)	282,986
Sujetos beneficiados	98,540
Número de contratos celebrados	2,152
Empleos directos proyectados por los inversionistas	20,426
Empleos indirectos proyectados por los inversionistas	29,316

2008 - 2010



1,185 Proyectos de inversión formalizados

- PROYECTOS DE INVERSION 2008
- PROYECTOS DE INVERSION 2009
- PROYECTOS DE INVERSION 2010

Avances 2010

Proyectos en proceso

192



1. En oficinas centrales

49

Dirección General Jurídica y de Representación Agraria 20

Dirección General de Apoyo al Ordenamiento de la Propiedad Rural 24

Coordinación General de Programas Interinstitucionales 5



2. En delegaciones estatales

143